

incêndios rurais - medidas de prevenção e autoproteção

campanha nacional de sensibilização



Faixa de Gestão de combustível

Gerir a vegetação (gestão de combustíveis) no terreno envolvente às edificações é a sua melhor proteção, pois:

- retarda a propagação do fogo;
- diminui a inflamabilidade na envolvente à casa;
- evita que as chamas atinjam a sua casa.

No espaço rural, é obrigatório a gestão da vegetação numa faixa de 50m sempre que estes terrenos estejam ocupados por floresta, matos ou pastagens naturais ou numa faixa não inferior a 10m quando a faixa abranja apenas outras ocupações do espaço (definida em PMDFCI*).

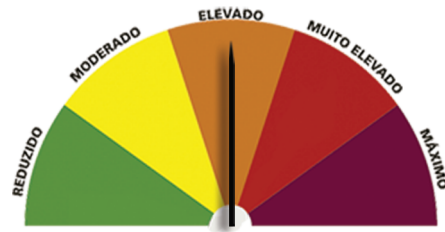
* Plano Municipal de Defesa da Floresta contra Incêndios.

Planeie o ponto de refúgio antes da época de incêndios

Se a sua casa estiver isolada ou dentro de um pequeno aglomerado, informe-se na sua junta de freguesia onde se localiza o **ponto de refúgio**. No caso de não existir, reúna-se com os seus vizinhos, para selecionarem a **casa** que ofereça maiores condições **segurança** para se abrigarem durante a passagem de um incêndio. Partilhem o **contacto telefónico** e definam o procedimento de atuação.

Para sua segurança consulte o risco de incêndio

Consulte as previsões do Risco de Incêndio para o seu concelho junto do IPMA, I.P. e do ICNF, I.P. e saiba quais as restrições associadas às 5 classes.




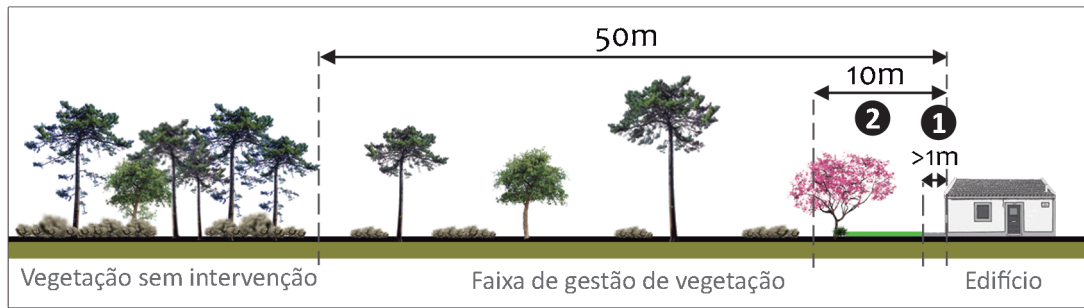
Registe-se na nova aplicação disponível em www.icnf.pt

Comportamento do fogo nas 5 classes

- **Reduzido** – ignição difícil e propagação de incêndio lenta
- **Moderado** – ignição e propagação de incêndio moderada
- **Elevado** – fácil ignição, intensidade moderada a elevada e propagação moderadamente rápida
- **Muito elevado** – intensidade elevada e propagação rápida. Ignição rápida de fagulhas com possibilidade de fogo de copas.
- **Máximo** – intensidade e propagação de incêndio extrema, possibilidade de focos secundários intensos.

PREPARE A SUA CASA E ENVOLVENTE

- 1 Instale uma faixa de 1 a 2m com pavimento não inflamável à volta da sua edificação.
- 2 Num raio de 10m da sua casa evite ter vegetação muito inflamável ou que seque com facilidade. Crie zonas **regadas**. Evite as **sebes** com espécies que acumulem muito material lenhoso seco ou que contenham óleos ou resinas e as **cercas** feitas com caniço e urze seca. Remova a vegetação **seca**.
- 3 Verifique se o sistema de **rega** e as **mangueiras** estão operacionais.
- 4 O **telhado** é das zonas mais vulneráveis da casa. Remova as ervas, folhas, ramos e musgos que se encontrem nos **telhados** e nas **caleiras/algerozes**. Coloque uma **rede de retenção de fagulhas** nas chaminés.
- 5 Proteja as **portas** e as **janelas** com persianas ou portadas. Use **vidros duplos** e **temperados** e priorize janelas de correr.



- 6 Mantenha o **acesso à sua casa transitável** e crie uma zona que permita a inversão de marcha.
- 7 Faça uma **lista** com os objetos pessoais mais importantes e documentos a levar no caso de ter que **abandonar a sua casa**.
- 8 Mantenha uma lista atualizada dos **contactos de emergência**.

EM CASO DE INCÊNDIO

- 1** Feche todas as **portas** de casa para o exterior e das divisões interiores, bem como todas as **janelas** e outras aberturas (grelhas de ventilação, etc.). Coloque toalhas molhadas enroladas por baixo das portas e janelas. **Qualquer fresta aberta pode ser fatal** para a entrada do incêndio na sua casa.
- 2** **Avalie** se lhe é possível defender a sua casa em **segurança**. Caso não seja, dirija-se para o **ponto de refúgio** previamente definido. Ajude as crianças, idosos e deficientes na deslocação.
- 3** **Vista roupa larga de algodão** (evite tecidos sintéticos) de modo a tapar os braços e as pernas e use calçado fechado. Evite a **exposição aos fumos** e tape a boca e o nariz com um pano húmido.
- 4** Caso não seja possível por a salvo os seus **animais**, solte-os ou abra as cercas, pois eles sabem como se proteger.
- 5** Desligue as **válvulas de gás** ou outro abastecimento de combustível à habitação. Coloque as **botijas de gás** em local seguro.
- 6** **Afaste os materiais combustíveis** que estão junto das janelas (cortinas, sofás, etc.) e retire o mobiliário de jardim e lenhas que estejam nos alpendres ou junto à sua casa.

LIGUE 112
(Chamada gratuita)

- 6** **Regue a envolvente à sua casa**. Caso tenha sistema de rega, ligue-o. Reúna **baldes de água** dentro e fora de casa. Caso surja um foco de incêndio elimine-o de imediato com água, terra ou ramas.
- 7** Tenha o **veículo** preparado para uma saída de emergência e estacione-o de modo a que **não impeça a circulação** de outras viaturas. Desligue os mecanismos automáticos de abertura de portas e portões. Deixe as cancelas e os portões **abertos**.
- 8** Use o **telemóvel** apenas paras as comunicações imprescindíveis de modo a não sobrecarregar a linha.
- 9** Mantenha o **rádio ligado** para ter informações do exterior.
- 10** Mantenha-se em **casa**, junto ao chão e no piso mais baixo da habitação, e **siga as orientações das autoridades**.
- 11** Após a passagem do incêndio verifique se não existem pequenos focos ou fumo junto às portas, janelas, telhados, chaminés e algerozes. **Mantenha-se vigilante durante os dias seguintes**.

Para mais informações contacte:

- O Instituto da Conservação da Natureza e das Florestas, IP (ICNF, IP);
- A organização de produtores florestais da sua região (OPF);
- O gabinete técnico florestal do seu município (GTF).

Consulte a Lei n.º 76/2017, de 17 de agosto, na sua atual redação - Estabelece as medidas e ações a desenvolver no âmbito do Sistema Nacional de Defesa da Floresta contra Incêndios.

Contactos do Instituto da Conservação da Natureza e das Florestas, IP

Serviços centrais - t. 213 507 900

Serviços desconcentrados:

Norte - t. 259 330 400

Centro - t. 232 427 510

Lisboa e Vale do Tejo - t. 243 306 530

Alentejo - t. 266 737 370

Algarve - t. 289 700 210

